

2 결산규모

2-1. 세입결산(기금포함)

1년 동안 우리 구례군에 들어오는 모든 수입을 세입이라 합니다. 2021년도 우리 구례군의 세입측면에서 본 결산규모와 내용은 다음과 같습니다.

(단위 : 백만원)

세입 총계	일반회계	공기업 특별회계	기타 특별회계	기금
733,733	706,589	0	5,507	21,637

▶ 결산 총계기준

❖ 연도별 세입규모 현황

(단위 : 백만원)

2017	2018	2019	2020	2021
357,872	389,672	434,187	529,582	733,733

▶ 결산 총계기준

❖ 세입재원별·연도별 현황(일반회계 기준)

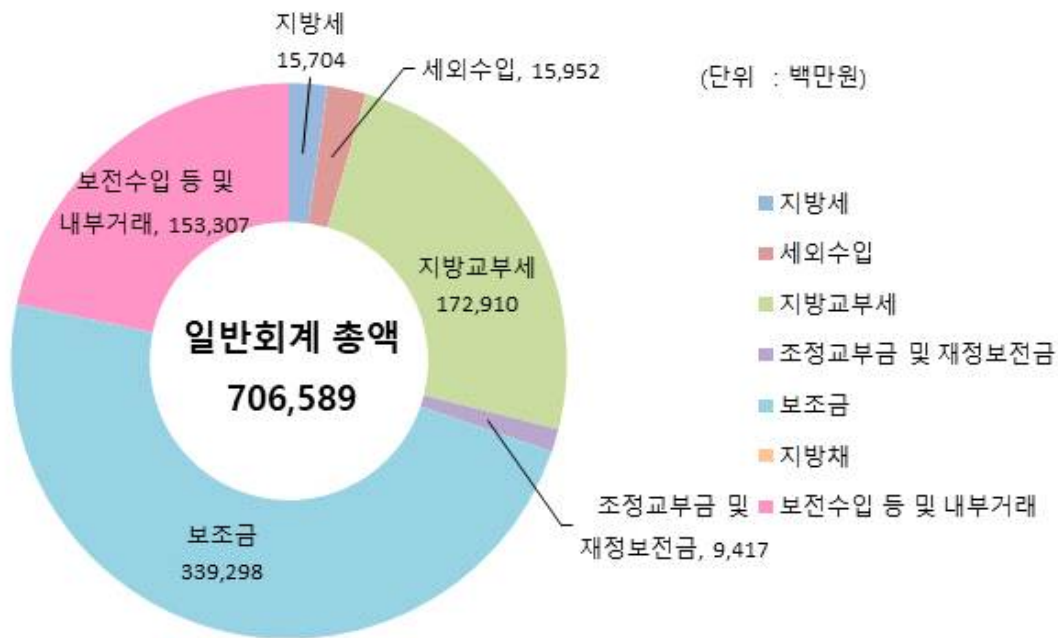
(단위 : 백만원, %)

세입재원별	연도		2017		2018		2019		2020		2021	
	금액	비중	금액	비중	금액	비중	금액	비중	금액	비중		
합 계	340,000	100	372,519	100	406,847	100	508,371	100	706,589	100		
지방세	10,011	2.94	10,730	2.88	9,990	2.46	16,873	3.32	15,704	3.32		
세외수입	10,126	2.98	9,517	2.55	10,511	2.58	9,791	1.93	15,952	1.93		
지방교부세	154,279	45.38	160,596	43.11	179,932	44.23	171,074	33.65	172,910	33.65		
조정교부금·재정보전금	6,027	1.77	5,708	1.53	7,520	1.85	7,021	1.38	9,417	1.38		
보조금	100,093	29.44	104,607	28.08	114,570	28.16	206,826	40.68	339,298	40.68		
지방채	0	0.00	0	0.00	0	0.00	0	0.00	0	0.00		
보전수입 등 및 내부거래	59,464	17.49	81,362	21.84	84,326	20.73	96,787	19.04	153,307	19.04		

▶ 세입결산 일반회계 기준

☞ 구례군은 2017년 이후 인구가 감소하고 있는 추세이며, 산업기반시설이 부족함. 이에 따라, 자체재원이 부족하여 의존재원이 주 세입원임. 지방세 확보를 위해 고질·고액 체납자를 대상으로 예금압류, 공매 등을 추진하고, 세외수입 확보를 위해 징수대책 보고회를 개최하는 등의 노력을 하고 있음. 또한 지역경제 활성화를 위해 지역사랑상품권 발행 지원, 매월 전통시장 활력데이를 지정하여 지역 상권을 살리기 위해 힘쓰고 있음.

세입재원별 현황(2021년, 일반회계)



❖ 연도별 주민 1인당 지방세 부담액 현황(일반회계 기준)

(단위 : 천원, 명)

구 분	2017	2018	2019	2020	2021
지방세 결산액	10,010,824	10,729,523	9,989,656	16,872,511	15,704,283
인구수(명)	27,525	27,117	26,563	25,719	25,235
주민1인당 지방세부담액	364	396	376	656	622

2-2. 세출결산(기금포함)

1년 동안 우리 구례군에서 주민복지, 문화관광 진흥, 지역개발 등을 위해 지출한 세출측면에서 본 결산규모 내역입니다.

(단위 : 백만원)

세출 총계	일반회계	공기업 특별회계	기타 특별회계	기금
472,294	446,608	0	4,049	21,637

▶ 결산 총계기준

❖ 연도별 세출결산규모 현황

(단위 : 백만원)

2017	2018	2019	2020	2021
275,639	304,534	336,417	375,508	472,294

▶ 결산 총계기준

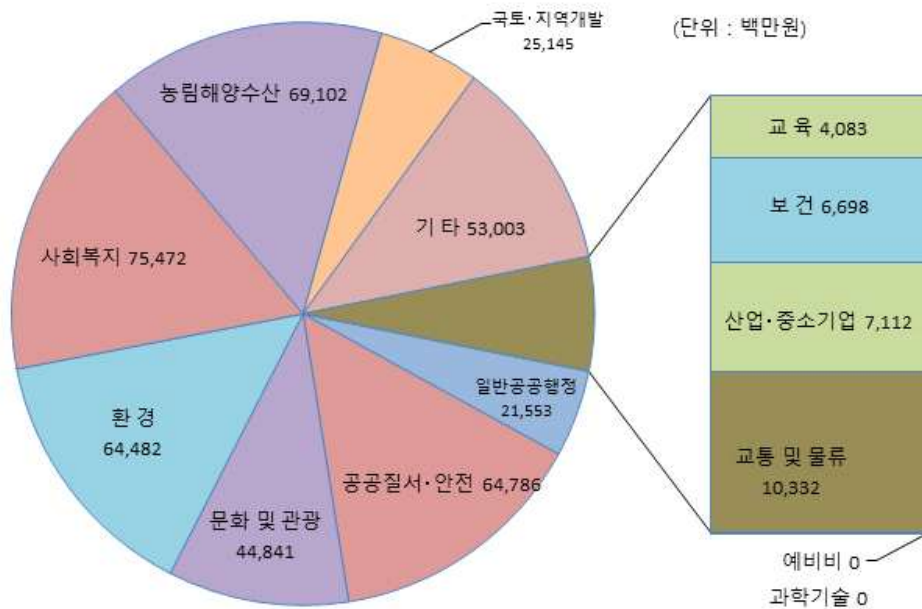
❖ 세출규모 분야별·연도별 현황(일반회계 기준)

(단위 : 백만원, %)

분야별	연도		2017		2018		2019		2020		2021	
	금액	비중	금액	비중	금액	비중	금액	비중	금액	비중	금액	비중
합 계	258,711	100	288,334	100	310,338	100	355,075	100	446,608	100		
일반공공행정	15,269	590	16,177	561	24,953	804	16,061	452	21,553	483		
공공질서·안전	11,358	439	12,392	430	14,207	458	19,825	558	64,786	1451		
교육	0	000	0	000	0	000	2,810	079	4,083	091		
문화 및 관광	24,322	940	34,617	1201	35,075	1130	38,147	1074	44,841	1004		
환경 보호	32,053	1239	36,412	1263	37,409	1205	40,110	1130	64,482	1444		
사회 복지	39,389	1523	44,060	1528	54,467	1755	76,505	2155	75,472	1690		
보건	3,399	131	4,307	149	4,009	129	5,960	168	6,698	150		
농림해양수산	54,835	2120	49,717	1724	52,842	1708	66,048	1860	69,102	1547		
산업·중소기업	1,735	067	4,196	146	2,828	091	3,038	086	7,112	159		
수송 및 교통	15,277	590	15,570	540	13,215	426	12,102	341	10,332	231		
국토·지역개발	17,855	690	23,735	823	21,817	703	22,013	620	25,145	563		
과학기술	0	000	0	000	0	000	0	000	0	0		
예비비	0	000	0	000	0	000	0	000	0	0		
기타	43,220	1671	47,150	1635	49,516	1596	52,456	1477	53,003	1187		

▶ 세출결산 일반회계 기준

☞ 구례군은 농업기반 도시이기 때문에 농림해양수산분야의 비중이 매년 가장 높은 비중을 차지해왔음. 그러나, 농촌지역은 산업기반이 부족하기 때문에 청년인구가 감소하고 노령인구의 비율이 점점 높아져 2019년부터는 사회복지분야의 비중이 가장 높아짐.



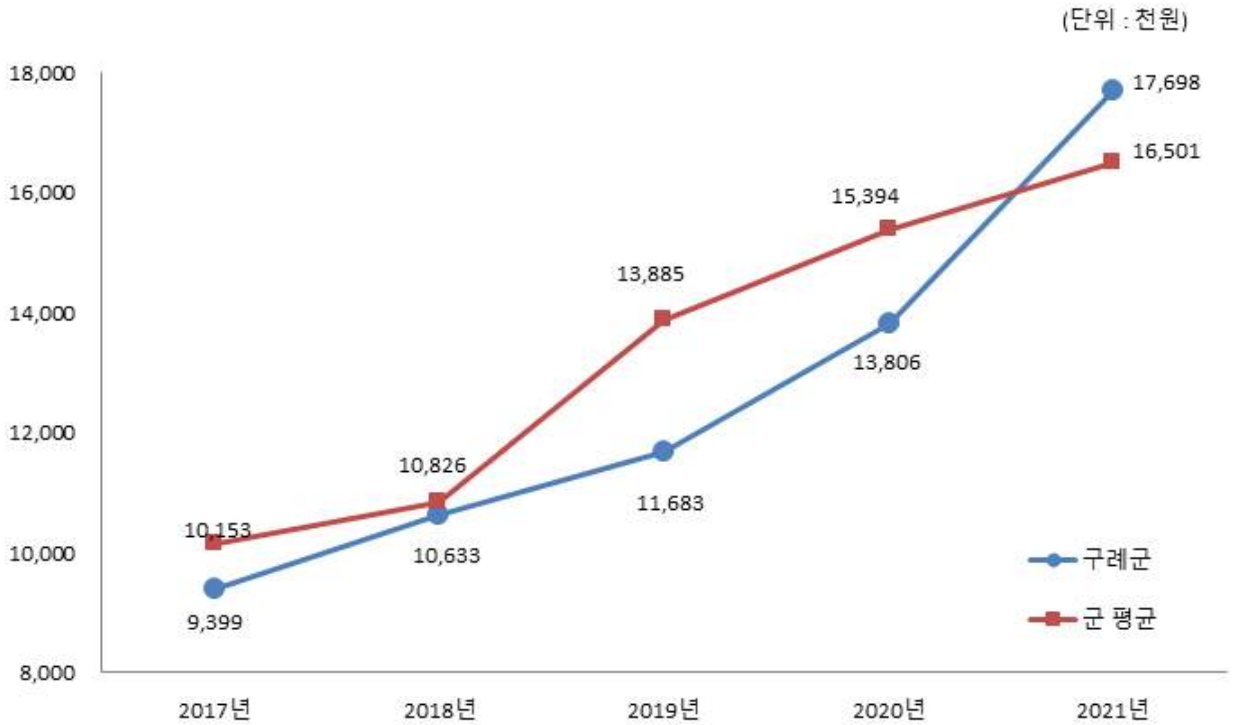
분야별 세출규모 (2021년, 일반회계)

❖ 주민 1인당 세출결산액 연도별현황(일반회계 기준)

(단위 : 천원, 명)

구 분	2017	2018	2019	2020	2021
세출결산액	258,711,360	288,333,817	310,338,030	355,075,357	446,608,038
인구수(명)	27,525	27,117	26,563	25,719	25,235
주민 1인당 세출액	9,399	10,633	11,683	13,806	17,698

유형 지방자치단체와 주민 1인당 세출규모 비교(일반회계)



2-3. 기금운영현황

- 기금이란 예산을 좀 더 탄력적으로 사용하기 위해 예산과는 별도로 조성한 재원으로서, 다음은 우리 구례군에서 설립·운영하고 있는 기금별로 재원의 변화를 요약한 표입니다.

(단위 : 백만원)

종류별	구분	'20년도 현재액 (A)	증 감 액			'21년도 현재액 (A+B)	일몰 기간
			계 (B=C-D)	조성액 (C)	사용액 (D)		
합	계	9,310	10,685	12,327	1,642	19,995	
인재육성기금		8,203	331	1,730	1,400	8,533	
농산물최저가격 보장지원기금		300	300	300	0	600	
통합재정안정화기금		0	10,016	10,016	0	10,016	
재난관리기금		764	22	259	237	786	
식품진흥기금		43	16	22	6	59	

❖ 연도별 기금현황

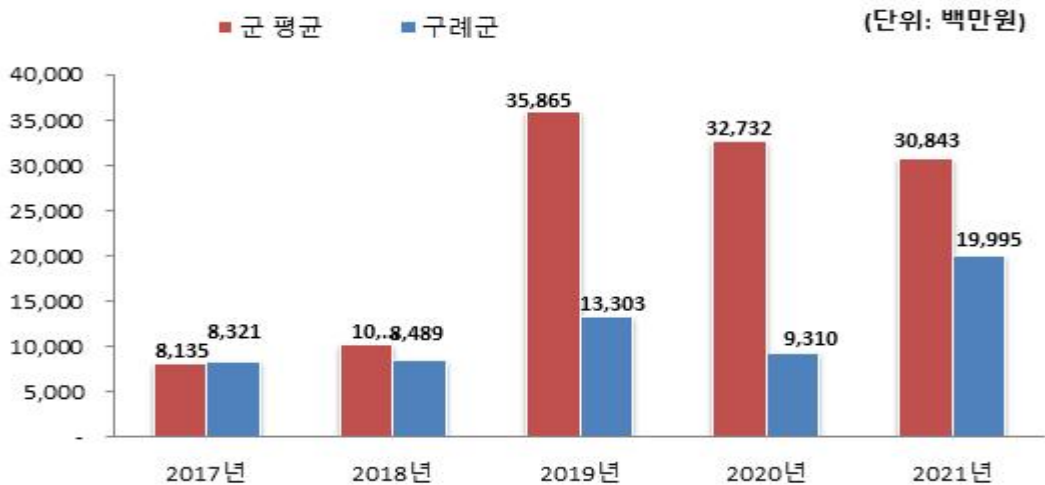
(단위 : 백만원)

2017	2018	2019	2020	2021
8,321	8,489	13,303	9,310	19,995

▶ 연도별 결산결과 기금결산보고서 총괄현황의 기준연도 현재액

- ☞ 2021년도 현재액은 19,995백만원으로 전년대비 10,685백만원, 114% 증가하였음. 이는 통합재정안정화기금 신설·운영에 따라 10,016백만원을 조성한 것에 따름. 구례군에서 운용중인 기금들은 기금 고유의 목적에 따라 적절히 운용되고 있음.

유형 지방자치단체와 기금운용 현황 비교



2-4. 지역통합재정통계

- ☐ 지방자치단체, 공공기관(지방공사·공단 및 지방자치단체 출자·출연기관) 및 교육재정을 포괄한 지역별 종합적 재정상황을 나타낼 수 있는 결산기준의 지역통합재정통계입니다.

❖ 구례군 지역통합 재정상황

(단위 : 백만원)

구 분	대상회계/기관 수	세입(A)	세출(B)	잉여금(A-B)	자산(C)	부채(D)	부채/자산(D/C, %)
계(=a+b+c-A-B)		721,175	459,736	261,439	1,873,667	11,904	0.64%
자치단체(a)		721,175	459,736	261,439	1,873,667	11,904	0.64%
지방공공기관(b)	0	0	0	0	0	0	0%
교육재정(c)	0	0	0	0	0	0	0%
내부거래(A+B)	0	0	0	0	0	0	0%

❖ 구례군 지역통합 재정상황 활용지표

(단위 : 백만원, %)

구분		계 (=a+b+c-A-B)	자치단체 (a)	공공기관 (b)	교육재정 (c)	내부거래A (A)	내부거래B (B)
재정규모 활용지표	▪ 인건비결산액/세입결산액	6.95%	6.95%	0%	0%	0%	0%
	▪ 인건비결산액/자체수입	139.74%	139.74%	0%	0%	0%	0%
	▪ 행사관련경비/세출결산액	0.48%	0.48%	0%	0%	0%	0%
	▪ 업무추진비/세출결산액	0.11%	0.11%	0%	0%	0%	0%
	세입결산액	721,175	721,175	0%	0%	0%	0%
	세입결산액 중 자체수입	35,883	35,883	0	0	0	0
	세출결산액	459,736	459,736	0	0	0	0
	세출결산액 중 인건비	50,143	50,143	0	0	0	0
	세출결산액 중 행사관련경비	2,185	2,185	0	0	0	0
	세출결산액 중 업무추진비	511	511	0	0	0	0
재정상태 활용지표	▪ 부채/자산	0.64%	0.64%	0%	0%	0%	0%
	▪ 부채/환금자산	4.20%	4.20%	0%	0%	0%	0%
	▪ 차입부채/재정자금	0.12%	0.12%	0%	0%	0%	0%
	자산	1,873,667	1,873,667	0	0	0	0
	부채	11,904	11,904	0	0	0	0
	환금자산 (유동자산-기타유동자산+일반 미수금)+장기금융상품+(장기대여금-확자금 위탁대여금)+기타투자자산)	283,181	283,181	0	0	0	0
	재정자금 (현금 및 현금성 자산+장·단기금융상품)	281,434	281,434	0	0	0	0
	차입부채 (장기차입부채 + 유동성 장기차입부채)	350	350	0	0	0	0

- ▶ 지방교육재정부분은 광역 시·도 단위 자료입니다.
- ▶ 내부거래A : 자치단체와 공공기관간의 거래입니다.
- ▶ 내부거래B : 지방정부(자치단체와 공공기관)와 지방교육재정간의 거래입니다.
- ▶ 지역별 보다 자세한 내용은 다음의 링크를 참조하십시오.(링크 기재)