

7 복지 / 민간지원

7-1. 사회복지비

☐ 다음은 우리 구례군이 2022년도 사회복지분야에 지출한 내역입니다.

(단위 : 백만원, %)

구 분	합계	기초생활 보장 (081)	취약계층 지원 (082)	보육·가족 및 여성 (084)	노인· 청소년 (085)	노동 (086)	보훈 (087)	주택 (088)	사회 복지 일반 (089)
합 계	65,867	8,702	10,111	6,475	35,521	2,777	828	1,451	0
국 비	40,471	5,676	4,604	3,111	25,580	646	0	854	0
시·도비	6,705	547	1,335	1,577	2,301	725	108	111	0
시·군·구비	18,691	2,479	4,172	1,787	7,640	1,406	720	486	0

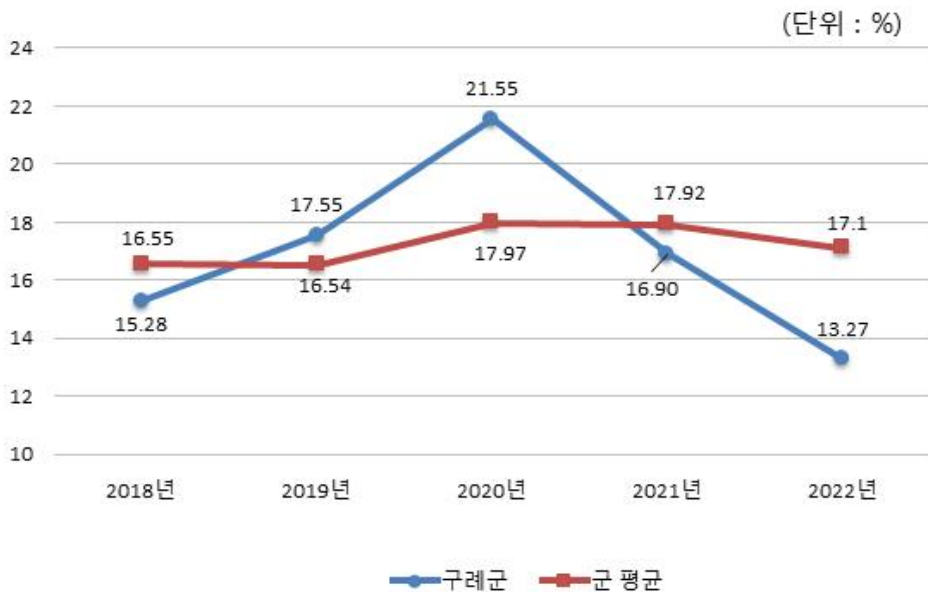
▶ 대상회계 : 일반회계, '22년 결산결과 사회복지 분야·부문별 집행액

❖ 사회복지비 연도별 현황

(단위 : 백만원, 명, %)

구 분	연 도 별				
	2018	2019	2020	2021	2022
세출결산액(A)	288,334	310,338	355,075	446,608	496,257
사회복지분야(B)	44,060	54,467	76,505	75,472	65,866
사회복지분야비율(B/A)	15.28	17.55	21.55	16.9	13.27
인구수(C)	27,117	26,563	25,719	25,235	24,655
주민1인당 사회복지비(B/C)(천원)	1,625	2,050	2,975	2,991	2,672

유형 지방자치단체와 사회복지비 비율 비교



☞ 2019년, 2020년에는 코로나19 지원으로 인해 사회복지비 비율이 증가하였지만, 2021년부터는 인구가 계속적으로 감소함에 따라 줄어드는 경향을 보이고 있습니다.



7-2. 지방보조금 교부 현황

- 지방보조금이란 지방자치단체가 민간 등이 자율적으로 수행하는 사업에 대해 개인 또는 단체 등에 지원하거나, 시도가 정책상 또는 재정사정상 특히 필요하다고 인정할 때, 시군구에 지원하는 경비를 의미합니다.

우리 구례군의 민간에게 지원되는 지방보조금 교부 현황은 다음과 같습니다.

(단위 : 백만원, %)

구 분	세출결산액 (A)	교부액(B)	비율 (B/A)	비 고
계	500,662	25,674	5.13	
민간경상보조 (307-02)		9,586	1.91	
민간단체운영비보조(307-03)		378	0.08	
민간행사보조 (307-04)		2,551	0.51	
사회복지시설운영비보조(307-10)		3,807	0.76	
사회복지사업보조(307-11)		6,340	1.27	
민간자본보조 (402-01)		3,012	0.60	

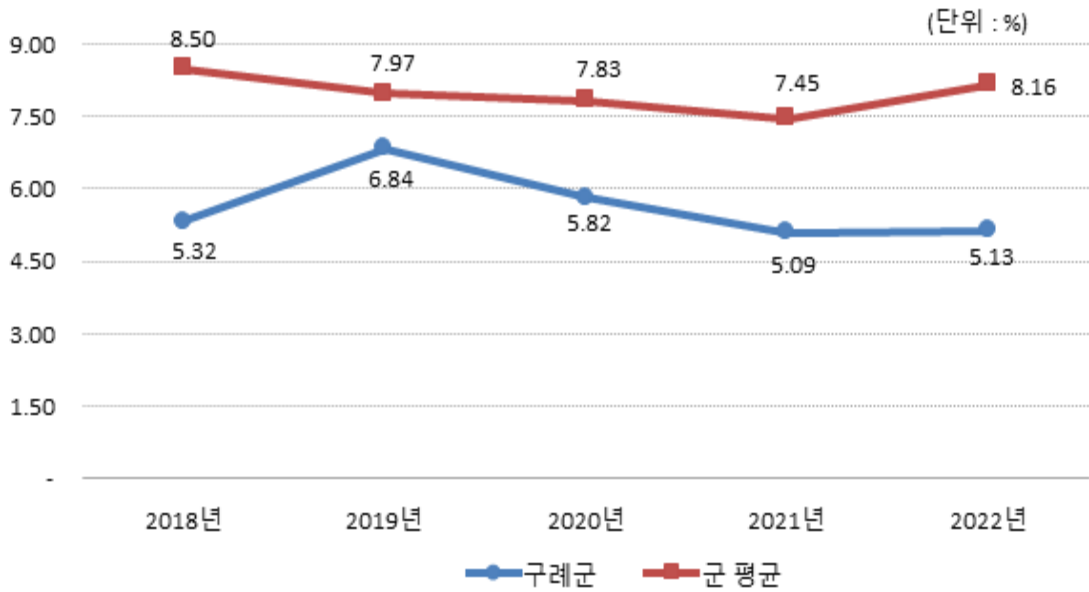
- ▶ 대상회계 : 일반회계+기타특별회계, 교부액 : '22년 결산결과 통계목별 총 지출액
- ▶ 공공단체보조(자치단체 자본·경상보조, 예비군육성지원 자본·경상보조, 교육기관에 대한 보조)는 제외
- ▶ 민간경상보조, 민간행사보조 집행내역: [별지2]

❖ 지방보조금 교부 연도별 현황

(단위 : 백만원, %)

구 분	연 도 별				
	2018	2019	2020	2021	2022
세출결산액	294,273	320,074	360,025	450,657	500,662
지방보조금(민간)	15,663	21,895	20,962	22,947	25,674
비율	5.32	6.84	5.82	5.09	5.13

지방보조금 비율 유형 지방자치단체와 비교



7-3. 지방보조사업 운용평가 결과

- 지방자치단체의 장은 매년 모든 지방보조사업에 대하여 사업완료 후 다음연도 7월말까지 사업계획, 사업관리, 사업성과 등 3개 분야로 구분하여 성과평가를 실시하고 특별한 사유가 없으면 그 평가결과를 예산편성에 반영하여야 합니다. 또한 지속적으로 이뤄지는 지방보조사업에 대해서는 3년마다 유지 필요성 평가를 실시하고, 그 결과에 따라 사업종료·지속추진 등 필요한 조치를 해야 합니다.

◆ 지방보조사업 성과평가 결과: [별지3]

7-4. 지방보조금으로 취득한 중요재산의 변동현황

- 우리 구례군의 지방보조금으로 취득한 중요재산의 변동현황은 없습니다.

7-5. 지방보조금 교부결정 취소 등 중요 처분내용

- 우리 구례군의 지방보조금 교부결정 취소 등 중요 처분내용은 없습니다.

7-6. 행사·축제경비

☐ 다음은 우리 구례군이 2022년 한 해 동안 군에서 주관하여 개최한 행사와 축제의 운영비, 실비보상금 등을 지출한 내역입니다.

(단위 : 백만원, %)

세출결산액 (A)	행사·축제경비 (B)	비율 (B/A)	비 고
496,257	4,697	0.95	

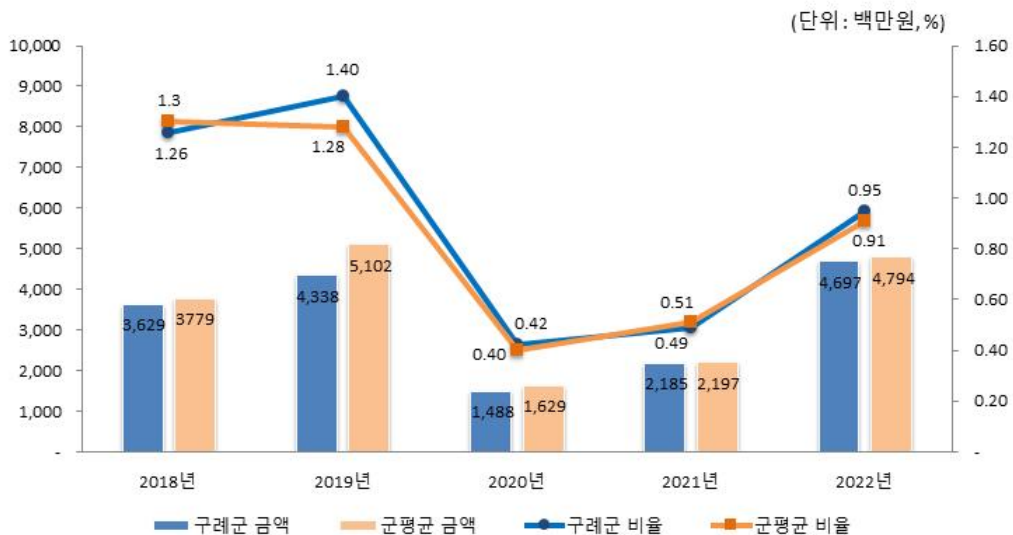
- ▶ 대상회계 : 일반회계, '22년 결산결과 과목별 총 지출액
- ▶ 대상과목 : 행사운영비(201-03), 행사실비보상금(301-09), 민간행사사업보조(307-04), 행사관련시설비(401-04)

❖ 행사·축제경비 연도별 현황

(단위 : 백만원, %)

구 분	연도별				
	2018	2019	2020	2021	2022
세출결산액	288,334	310,338	355,075	446,608	496,257
행사·축제경비	3,629	4,338	1,488	2,185	4,697
비율	1.26	1.4	0.42	0.49	0.95

행사·축제경비 비율 유형 지방자치단체와 비교



☞ 행사 축제 경비 비율은 2020년까지 코로나19로 인하여 감소하였다가 2021년부터 회복하여 소폭 상승, 2022년에는 큰 폭으로 상승했습니다. 전년대비 행사 축제경비비용은 2,512백만 원 증가하였습니다.